

Návod na obsluhu vibrační vajíčko Rianne S Pulsy Playball

Vibrační vajíčko je perfektní pomůckou k **posílení svalů pánevního dna**. Díky dálkovému ovladači ho můžete ovládat bez použití rukou. Dálkový ovladač lze použít i samostatně pro vnější masáže klitorisu, bradavek a dalších citlivých míst. Je dodáván s **krásnou taštičkou** se zámkem a dvěma klíčky.



Začínáme


Chcete-li maximalizovat životnost baterie, nabijte prosím svůj Pulsy Playball 4 hodiny před prvním použitím.



Nabíjení


Pulsy Playball se nabíjí pomocí USB kabelu, který je součástí balení. Ten lze připojit do USB portu na vašem počítači nebo můžete použít AC adaptér do zásuvky (není součástí balení). Během nabíjení bude LED dioda blikat.

Použití

1. Pro zapnutí zmáčkněte a podržte na vibračním vajíčku tlačítko  cca 2 sekundy. LED dioda se rozsvítí což signalizuje, že je zařízení zapnuto (zařízení se zapne do pohotovostního režimu).
2. Dalšími stisky toho samého tlačítka si můžete zvolit jeden z deseti vibračních programů.
3. Pro vypnutí zmáčkněte a podržte na vibračním vajíčku tlačítko  cca 2 sekundy.

Chcete-li k ovládání použít dálkový ovladač, stiskněte na cca 3 sekundy tlačítko . LED dioda se rozsvítí a výrobek se zapne do pohotovostního režimu.

Stiskem tlačítka  na dálkovém ovládání na cca 3 sekundy se spustí vibrace. Dalšími krátkými stisky můžete procházet jednotlivými vibračními režimy. Stisknutím tlačítka  na dálkovém ovládání na cca 3 sekundy zařízení vypnete.

Chcete-li dálkový ovladač použít jako vibrátor stisknete na cca 3 sekundy tlačítko . Dalšími krátkými stisky můžete procházet jednotlivými vibračními režimy. Stisknutím toho samého tlačítka na dálkovém ovládání na cca 3 sekundy zařízení vypnete.

Vibrační režimy

Vibrační vajíčko Rianne S Pulsy Playball a dálkové ovládání mají 10 jedinečných vibračních režimů - 3 plynule se zvyšující, 7 měnících se režimů.

Specifikace

Hmotnost: 90 gramů.

Typ baterie: Li-ion 3,7V.

Nabíjecí napětí: 100–240 V.

Hlučnost: < 49 dB.

Režimy vibrací: 10.

doba nabíjení: 2 hodiny (před prvním použitím nabíjejte 4 hodiny)

doba použití: 2 hodiny.

Vodotěsnost: IPX6.

Materiály: tělu bezpečný silikon.

Čištění a údržba

Zařízení je odolné proti tryskající vodě (IPX 6). Čistěte ho vždy před i po každém použití a nechte ho uschnout. K čištění doporučujeme použít antibakteriální čisticí sprej. K čištění nepoužívejte alkohol, aceton ani benzín. Nenabíjте produkt (vždy mějte kabel odpojený) ani ho nepoužívejte během čištění. Nenechávejte ho na přímém slunci a NIKDY jej nevystavujte extrémně vysokým teplotám. Uchovávejte na suchém místě.

Nepoužívejte na oteklá místa nebo na poraněnou pokožku. Přestaňte používat pokud ucítíte bolest nebo nepohodlí.

Požívejte pouze lubrikační gely na vodní bázi, silikonové lubrikační gely by mohly povrch přístroje poničit.

Doporučené příslušenství:

[Lubrikační gel Pjur Aqua 100 ml](#)

[Antibakteriální čisticí sprej Pjur med Clean 100 ml](#)

Bezpečností upozornění

- K nabíjení používejte pouze originální nabíjecí kabel Rianne S.
- Pokud napájecí adaptér nepoužíváte, odpojte jej ze zásuvky.
- Výrobek nikdy nepoužívejte, pokud nefunguje správně nebo pokud byl jakkoli poškozen
- Masážní přístroj nepoužívejte, pokud byly kovové kontakty poškozeny.

- Nevhazujte zařízení ani baterii do ohně.
- Vždy udržujte napájecí kabel v dostatečné vzdálenosti od horkých povrchů.
- Nabíjecí adaptér vždy zapojte do řádně uzemněné elektrické zásuvky.
- Nemyjte v myčce na nádobí
- Nepoužívejte v těhotenství
- nepoužívejte na oteklá nebo zanícená místa
- Nemasírujte žádnou jednotlivou oblast déle než 15 minut.
- Nikdy nepoužívejte během spánku.
- Nepoužívejte pod příkrývkou nebo polštářem, které mohou způsobit nadměrné zahřívání.
- Vždy se vyhněte kontaktu s očima nebo očním víčkem.
- Nemasírujte oblast horní části krku.
- Osoby s kardiostimulátorem nebo jinými implantovanými zařízeními by se před použitím měly poradit s lékařem.
- Pokud máte jakékoli obavy o své zdraví, poraďte se před použitím se svým lékařem.

Životní prostředí

Vibrační vajíčko je klasický elektropřístroj a po jejím použití a opotřebenosti jej není možné vyhodit do odpadkového koše, ale musíte jej odevzdat do sběrného místa jako elektroodpad k jeho další recyklaci.

O likvidaci elektro odpadu se informujte na příslušných místech. Druhou možností je zaslání vibrátoru na naši adresu a my zajistíme jeho likvidaci.

Uživatel tohoto přístroje používá přístroj podle svých vlastních rozhodnutí. Dodavatel, ani distributoři a prodejci však nenesou zodpovědnost za nesprávné používání, při kterém došlo k poškození přístroje nebo ke zdravotním komplikacím vyplývajících z nevhodné manipulaci.

Acebiz s.r.o.
Sklad & výdejna:
Bystrá 761/10, 19300 Praha 9
Zákaznická linka: 222 224 060
E-mail: podpora@sexshopik.cz