


Návod na obsluhu Autoblow AI


 Autoblow A.I. nepotřebuje baterie. Stačí jej připojit do jakékoli elektrické zásuvky.


 Jednoduše podržte Autoblow A.I. na penisu, spusťte svůj oblíbený web s videem (nebo si dejte VR soupravu, pokud ji máte) a užijte si. Snadný, jednoduchý!

 Náš tým testoval každý masturbátory na trhu. A s Autoblow Ai se cítil nejlépe.


 K porozumění a opisu technik kouření ve skutečném životě jsme použili umělou inteligenci, abychom vám poskytli nejlepší zážitek.



 Používá vyměnitelné vložky. Vložky jsou ze 100% silikonu, snadno se čistí, jsou opakovaně použitelné a pracují se všemi velikostmi penisu.

 Autoblow A.I. lze snadno čistit. Stačí vyjmout pouzdro, opláchnout ho mýdlem a vodou a aplikovat obnovovací pudr Fleshlight.

 Autoblow A.I. používá celokovový motor, který je vyroben tak, aby vydržel.

 Na základě zpětné vazby od uživatelů je Autoblow AI o 50% tižší a 3x výkonnější než Autoblow 2.

Krok 1: Zapojení

Připojte nabíjecí kabel k Autoblow A.I. a zapojte jej do zásuvky (120V-240V). Zařízení musí během používání zůstat zapojeno do zásuvky.

Krok 2: Zapnutí

Pohněte jezdcem do pozice ON. Poté dojde k posunutí uchopovací techniky nahoru.

Krok 3: Vložení vložky

Postupujte podle pokynů na obrázcích ke správnému vložení vložky do uchopovacího zařízení. Ke správnému vložení vložky použijte bílou plastovou tyčku. Vložka bude správně usazena, pokud se spodní část vložky nachází pod uchopovacím zařízením a horní část vložky se nalézá nad uchopovacím zařízením.

Upozornění: vložka musí být do masturbátory vždy vložena. Nepoužívejte bez vložky!

Krok 4: Použití (část 1.)

Zmáčkněte spodní tlačítko šipky k zapnutí módu 1 a mačkejte jej dále pro výběr dalších módů. U každého módu je možnost zvolení až 10 rychlostí. Mačkejte tlačítka + a – pro změny rychlostí.

Zmáčkněte tlačítko (pause) k zastavení daného módu. Pokud ho zmáčknete znovu, dojde k opětovnému zapnutí módu, pokud je mód zastaven, LED světlo bliká modře.

Pokud LED svítí modře, je zapnutý některý z módů, rychlost je doprovázena zelenou barvou.

Pokud LED svítí červeně, pravděpodobně dochází k přehřátí motoru a zařízení se vypne. Pokud toto nastane, vypněte zařízení a vyčkejte 10 minut před opětovným zapnutím zařízení.



Krok 5: Použití (část 2.)

K používání toho přístroje je nutné používat lubrikační gel na vodní bázi. Naneste tento gel na penis a do vložky, která je umístěna v zařízení. Lubrikant dodávejte asi po 10 minutách používání.

Nepoužívejte silikonové lubrikační gel. Při používání silikonových lubrikačních gelů se může zařízení poškodit.

Doporučené příslušenství:

[Lubrikační gel Pjur Aqua 100 ml](#)

[Antibakteriální čistící sprej Pjur med Clean 100 ml](#)

Krok 6: Vyjmutí vložky

Před vyndáním vložky vypněte zařízení. Vyndávejte vložku pomalu směrem nahoru.

Krok 7: Čištění vložky

Vylijte všechnu tekutinu z vložky a poté jí umyjte použitím mýdla a teplé vody. Následně použijte sprej k čištění erotických pomůcek a poté jí opět opláchněte.

K vysušení vnitřku vložky použijte papírový nebo látkový ručník, který nepouští chloupky a otáčejte jím několikrát směrem dolů aby došlo k vysušení případně vody ve vložce.

Nepokoušejte se otočit vložku naruby, může se roztrhnout.

Krok 8: Údržba a skladování

Nikdy nepokládejte Autoblow A.I. do vody. K čištění vnějšího povrchu používejte pouze vlhký hadřík. Přístroj skladujte na chladném suchém místě mimo přímé sluneční světlo.

K prodloužení životnosti vložky a jeho hebké textuře můžete docílit pomocí pudru na erotické pomůcky, který nanese na vložku po umytí a vysušení a vložíte ji do uzavřeného plastového sáčku

Varování:

- ODVZDUŠŇOVACÍ OTVOR NA SPODNÍ STRANĚ NESMÍ BÝT NIČÍM BLOKOVÁN
- AUTOBLOW JE ELEKTRICKÉ ZAŘÍZENÍ, NEPOUŽÍVEJTE JEJ V BLÍZKOSTI VODY JINAK MŮŽE DOJÍT KE ZRANĚNÍ, PŘÍPADNĚ SMRTI.
- TOTO ZAŘÍZENÍ MŮŽE BÝT POUŽÍVÁNO POUZE S VLOŽKOU AUTOBLOW A.I. NEPOUŽÍVEJTE ZAŘÍZENÍ BEZ TĚTO VLOŽKY JINAK MŮŽE DOJÍT KE ZRANĚNÍ.

Životní prostředí

adresa Acebiz s.r.o.
Bystrá 761/10
Praha 9, 19300

IČ 27604276
DIČ CZ27604276
e-mail info@sexshopik.cz



Automatický masturbátor AI je klasický elektropřístroj a po jejím použití a opotřebování jej není možné vyhodit do odpadkového koše, ale musíte jej odevzdat do sběrného místa jako elektroodpad k jeho další recyklaci.

O likvidaci elektro odpadu se informujte na příslušných místech.

Uživatel tohoto přístroje používá přístroj podle svých vlastních rozhodnutí. Dodavatel, ani distributoři a prodejci však nenesou zodpovědnost za nesprávné používání, při kterém došlo k poškození přístroje nebo ke zdravotním komplikacím vyplývajících z nevhodné manipulaci.

Acebiz s.r.o.
Sklad & výdejna:
Bystrá 761/10, 19300 Praha 9
Zákaznická linka: 222 224 060
E-mail: podpora@sexshopik.cz

Acebiz S.R.O.