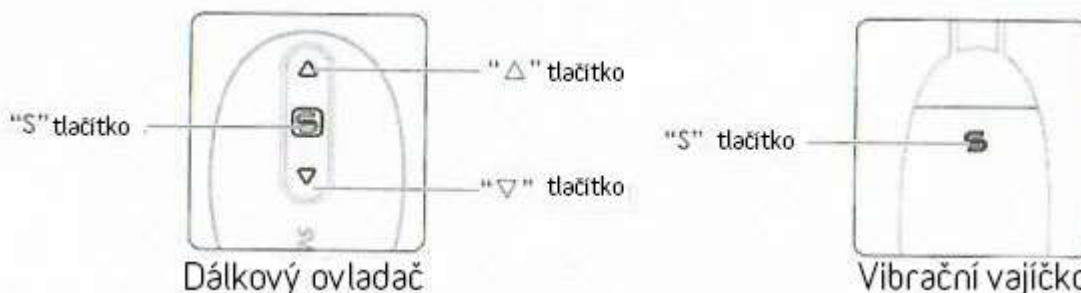


Návod na obsluhu vibrační vajíčko Svakom Elva

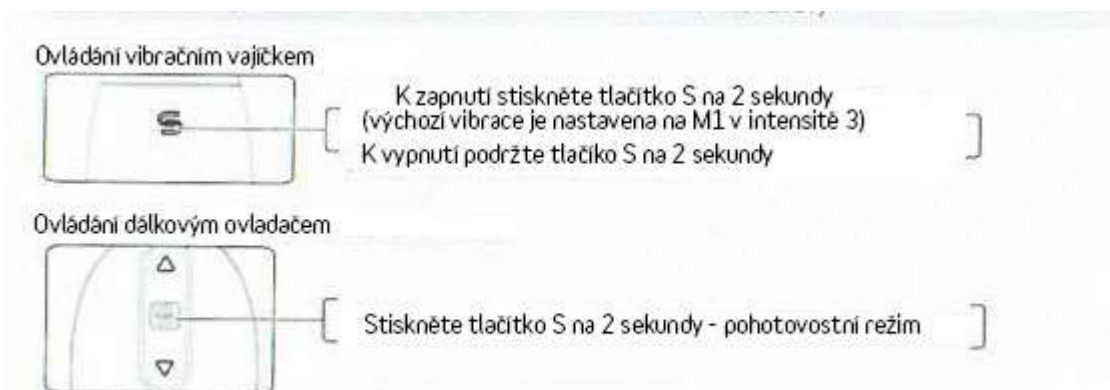
Před použitím vibrátor plně nabijte a vydesinfikujte.

Tlačítka

Vibrátor se ovládá pomocí tří tlačítek na dálkovém ovladači a jednoho tlačítka přímo na vibračním vajíčku.

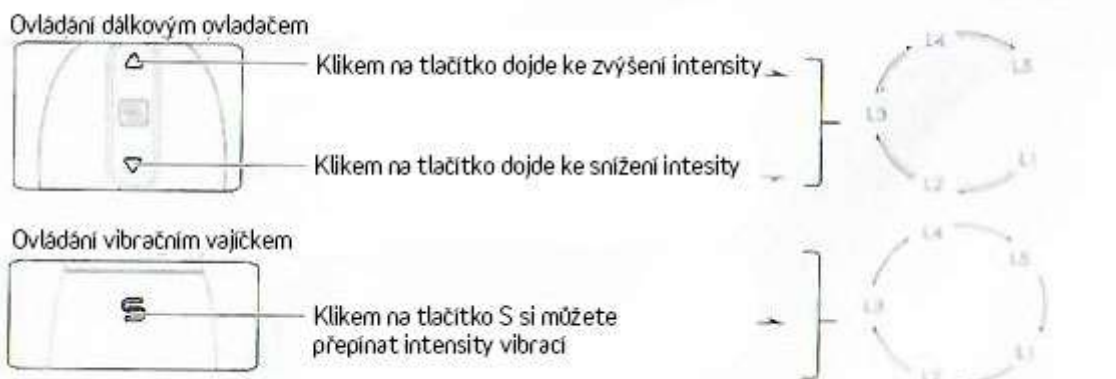


Zapnutí/vypnutí



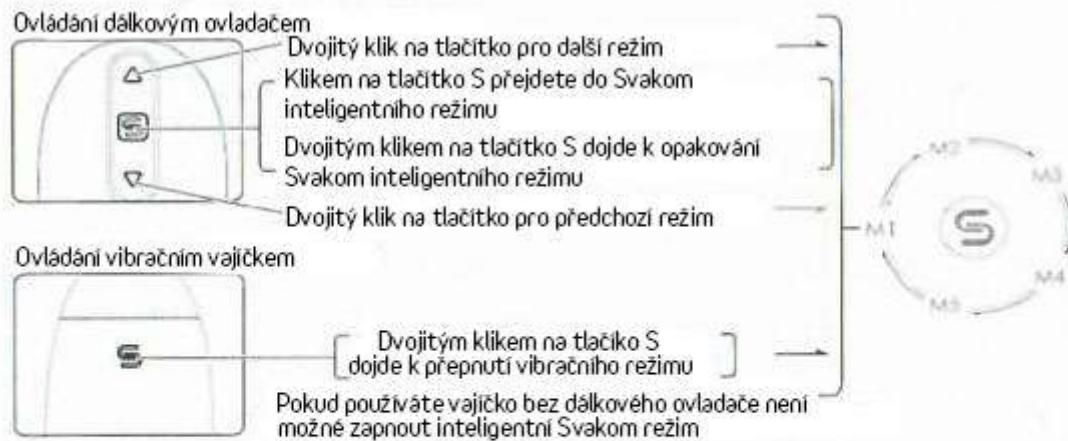
Ovládání pomocí dálkového ovladače (nejprve je potřeba zapnout vibrační vajíčko): stiskněte tlačítko S na dvě sekundy k aktivaci pohotovostního režimu (pokud nebudete vibrační vajíčko používat během 30 minut, automaticky se vypne). Pokud chcete aktivovat vibrace stiskněte jakékoliv tlačítko na dálkovém ovladači.

Vibrační intenzita



Úroveň intesity	L1	L2	L3	L4	L5
Intenzita vibrací	30%	45%	65%	80%	100%

Vibrační módy



Vibrační režim	S Mode	M1 "Normální režim"	M2 "Režim laskání"
Vibrační graf			
Vibrační režim	M3 "Radostný režim"	M4 "Vášnivý režim"	M5 "Režim orgasmus"
Vibrační graf			

Výchozí vibrační režim je M1

adresa Acebiz s.r.o.
třída T.G. Masaryka 1076
Mladá Boleslav, 29301

IČ 27604276
DIČ CZ27604276
e-mail info@sexshopik.cz



Zobrazení stavu

Aktivace	LED podsvícení trvale svítí
Vypnutí	Světlo 3krát zabliká a poté se vibrační vajíčko vypne
Nízká baterie	Červené světlo 3krát blikne a poté zhasne
Během nabíjení	Světlo bliká
Plně nabito	Světlo se rozsvítí trvale

Doporučené příslušenství:

[Lubrikační gel Pjur Aqua 100 ml](#)

[Antibakteriální čistící sprej Pjur med Clean 100 ml](#)

Acebiz s.r.o.

Sklad & výdejna:

Bystrá 761/10, 19300 Praha 9

Zákaznická linka: 222 224 060

E-mail: podpora@sexshopik.cz